




USER MANUAL

Enrollment Form (by Student)
एनरोलमेंट फॉर्म (विद्यार्थी द्वारा)



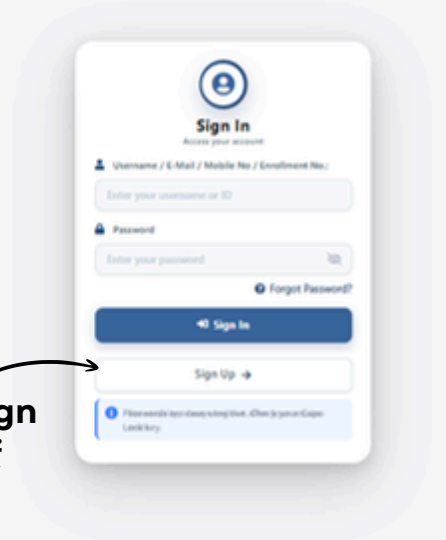
<https://rssu.icrp.in/erp/>

Powered by:  | INFINITY



LOGIN PAGE

- विद्यार्थी को एनरोलमेंट फॉर्म भरने के लिए इस लिंक का उपयोग करना होगा। <https://rssu.icrp.in> यहाँ पर Sign Up करना ज़रूरी है।



यहाँ से Sign up करें





LOGIN PAGE

Applicant Registration

Surname

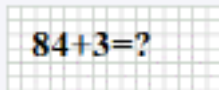
Name*

Father's/Husband's Name

Mobile No.*

Email*

Enter Answer of Captcha Question*



Save

Sign up करने के बाद छात्र के Gmail पर User ID और Password आया होगा, उस छात्र को Sign in करना होगा।





LOGIN PAGE

WELCOME
GENERAL INFORMATION

Sign In
Access your account

Username / E-Mail / Mobile No / Enrollment No.:
Enter your username or ID

Password
Enter your password

Forgot Password?

Sign In

Sign Up →

Use a strong password with letters, numbers and symbols.

यहाँ से Sign in करें

Sign Up करने के बाद छात्र को इस लिंक rssu.icrp.in पर जाकर User Id और Password दर्ज करके Sign in करना होगा





Enrolment form

Login करने के बाद “Enrollment” मेनू में जाकर “Enrollment form” चयन करके College Name(UTD Department), Program Name और Semester चयन करना होगा.

PRINCE V BHUVA

2025-2026

Enrollment No./Enrollment/PG
Registration Form

College Details

College *

Select College

Faculty *

Select Faculty

Program *

Select Program

Semester/Year *

Select Semester/Year

General Detail

Form No

Fetch Type

Admission Type

Medium of instruction *

Select Admission Type

Select Medium of instruc..

Personal Details

Surname

Name *

Father's/Husband's Name

Full Name(As per HSC Marksheet) *

Mother Name

Gender *

Male

Female

Transgender

Email *

Country Code & Contact No. *

+91

Mobile Number

Date of Birth *

Blood Group

Select Blood Group

Category *

Select Category

PWD (Person with Disabilities)

Select PWD (Person with Disabilities)

Aadhar Number

ABC ID *

If not available, then visit <https://www.abc.gov.in/> to generate the new ABC ID.

Nationality *

INDIAN

NRI

IS NRI?

Roll Number

Domicile

Religion

Marital Status





Enrolment form

Permanent Address

Country* INDIA State* GUJARAT

District* Select District Tehsil* Select Tehsil City/Village*

Address Line 1* Address Line 2 Address Line 3

Pincode*

Correspondence Address

Same As Permanent Address

Country* INDIA State* GUJARAT

District* Select District Tehsil* Select Tehsil City/Village*

Address Line 1* Address Line 2 Address Line 3

Last Exam Details

अंतिम परीक्षा विवरण की एंट्री करने के बाद Add Exam बटन पर क्लिक करना अनिवार्य है।

Qualification Type* PG University/Board* Select University/Board

Program/Course* Select Programme
Select Programme
Any Post Graduation
NET
SLET
JRF
PHD ENTRANCE

Last Semester/Year Select Last Semester/Year Passing Month* Select Passing Month

Attempt Seat No.

Total Mark Obtain Mark Percentage Last College/School

Document Upload(.jpg|.jpeg|.png)
Choose file Browse





Enrolment form

Document

HSC Marksheet * (.jpg|.jpeg|.png) (1kb to 500 kb) ⓘ

Choose HSC Marksheet

Browse

Transfer Certificate. (Counter Signature By D.E.O.) *
(.jpg|.jpeg|.png) (1kb to 500 kb) ⓘ

Choose Transfer Certificate. (Counter Signature By

Browse

Eligibility Certificate (.jpg|.jpeg|.png) (1kb to 500 kb) ⓘ

Choose Eligibility Certificate

Browse

Migration Certificate * (.jpg|.jpeg|.png) (1kb to 500 kb) ⓘ

Choose Migration Certificate

Browse

Proof of DOB (.jpg|.jpeg|.png) (1kb to 500 kb) ⓘ

Choose Proof of DOB

Browse

Photo * (.jpg|.jpeg|.png) (1kb to 500 kb) ⓘ

Choose Photo

Browse

Sign * (.jpg|.jpeg|.png) (1kb to 500 kb) ⓘ

Choose Sign

Browse

Save

Save & Print

नामांकन फॉर्म में Faculty, Program और Year का चयन करने के बाद General Detail, Personal Details , Permanent Address , Correspondence Address तथा Last Exam Details का आवश्यक Document अपलोड करना होगा |

छात्र द्वारा PhD का चयन करने के बाद Last Exam Details में Qualification Type, University/Board तथा Program/Course (any Post Graduate, NET, SLET, JRF, PhD Entrance) का चयन करना Compulsory है।

दस्तावेज़ अपलोड करने के बाद "Agree to our Terms and Conditions" के चेक बॉक्स का चयन करके सेव बटन पर क्लिक करना होगा।

सेव बटन पर क्लिक करने के बाद यदि छात्र को कोई भी Detail Edit करना है, तो वह Edit बटन पर क्लिक करके Detail Edit कर सकता है।





Enrolment form

Pay Fee Verify Payment

Bachelor Of Arts Year - 1 Fees Detail 270.00

<input checked="" type="checkbox"/>	Circular Name	Fee Account Head	Fee Type	Net Payable	Discount	Scholarship	Paid	Pending Amount
<input checked="" type="checkbox"/>	Common Circular	Enrollment	Registration Fee	250.00	0.00	0.00	0.00	+250.00
<input checked="" type="checkbox"/>	Common Circular	Portal Fee	Portal Fee	20.00	0.00	0.00	0.00	+20.00
Total :				270				

Total Amount

₹ .00 Payment

सभी Details भरने के बाद छात्र को Fees में जाकर "Pay Fee" विकल्प से नामांकन फॉर्म का भुगतान करना होगा।

